

LOBAÏ

BY RALPH M.



# LOBAÏ

BY RALPH M.

Le canapé LOBAÏ est une invitation à la paresse. Son confort, sans égal, garantit de merveilleux moments de détente et de décontraction.






Ses généreux coussins de dossier vous enveloppent délicatement.

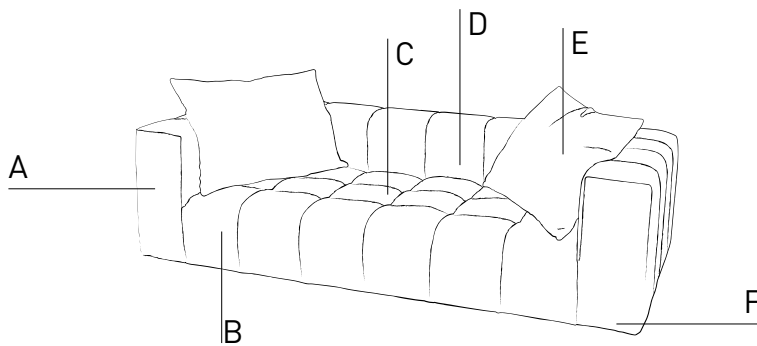
Sa ligne épurée est résolument contemporaine et épurée. Le canapé LOBAÏ convient parfaitement bien aux grands espaces intérieurs dédiés au design.



# LOBAÏ CANAPÉ SOFA

## INFORMATIONS TECHNIQUES :

Dimensions en mm					
<b>LOBAÏ CANAPÉ</b>	2 500	1 100	888	de 550 à 800	390
<b>LOBAÏ BÂTARD</b>	1 700	1 100	888	de 550 à 800	390
<b>LOBAÏ PANORAMIQUE</b>	1 900	1 100	888	de 700 à 1100	390
<b>LOBAÏ POUF</b>	1 060	820	390		



### COMPOSITION

COMPOSITION AVAILABLE

Canapé 2500 mm : 2 grands coussins inclus  
Bâtard + panoramique : 3 grands coussins inclus  
2 bâtards : 3 grands coussins inclus.

Standard 2500 mm sofa : with 2 large cushions  
1 Arm sofa & curved sofa : 3 large cushions included  
2 x 1 Arm sofas : 3 large cushions included.

### STRUCTURE (A)

FRAME

Panneaux multiplis et traverses en hêtre massif.  
Plywood panels and solid beech supports.

### SUSPENSION ASSISE (B)

SEAT SPRINGING

Sangles élastiques entrecroisées.  
Interlaced elastic webbing.

### ASSISE (C)

SEAT

Mousse haute résilience 37 kg/m<sup>3</sup> enrobée d'une mousse de confort.  
High resilience 37 kg/m<sup>3</sup> foam wrapped in a contact foam.

### DOSSIER (D)

BACK

Mousse polyéther 24 kg/m<sup>3</sup> recouvert d'une mousse de confort.  
Polyether foam 24 kg/m<sup>3</sup> beneath contact foam.

### COUSSINS OREILLERS (E)

BACK CUSHION

Fibre creuse siliconée sous percale cloisonnée.  
Hollow siliconized fibre in percale compartmentalized case.

### PIEDS (F)

LEGS

Hêtre massif.  
Solid beech.