

CONCEPT

BY RALPH M.



CONCEPT

BY RALPH M.



Son assise généreuse et ses larges accoudoirs lui confèrent une impression de volupté idéale pour se prélasser et se détendre.






Le garnissage en plumes de ce canapé garantit un confort savoureux et douillet.

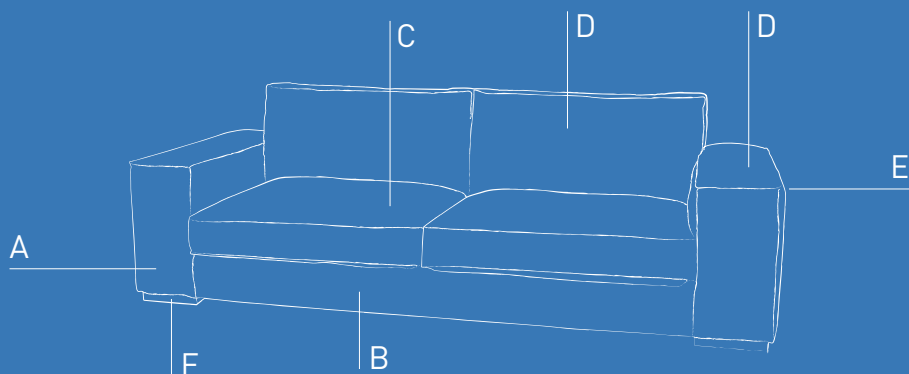


CONCEPT CANAPÉ SOFA

INFORMATIONS TECHNIQUES :

Dimensions en mm

					
CONCEPT CANAPÉ	2000	900	840	600	440
	2500	900	840	600	440
CONCEPT BÂTARD	1800	900	840	600	440
CONCEPT ANGLE	950	900	840	600	440
CONCEPT CHAUFFEUSE	1000	900	840	600	440
CONCEPT POUF	1000	900	440		



STRUCTURE (A)

FRAME

Hêtre massif et panneaux de particules.

Solid beech and particle board panels.

SUSPENSION ASSISE (B)

SEAT SPRINGING

Ressorts acier fixés par clips anti-bruit sous feutre isolateur.

Steel springs secured by silent clips beneath insulating felt.

COUSSIN ASSISE (C)

SEAT CUSHION

Mousse haute résilience 30 Kg/m³ enrobée d'une couette garnie de plumes et fibre creuse siliconée sous percale cloisonnée.

High resilience 30 kg/m³ foam wrapped in quilting filled with feathers and silicone hollow fibre beneath quilted percal cotton.

COUSSIN DOSSIER - MANCHETTE (D)

BACK AND ARM CUSHION

Mélange de plumes et de fibre creuse siliconée sous percale cloisonnée.

Mixture of feathers and silicone hollow fibre beneath quilted percal cotton.

Tous les coussins sont amovibles, réversibles et déhoussables.

All cushions are removable and reversible with removable covers.

FINITION (E)

FINISH

Façon ourrelet sur structure et coussins.

Hemmed on frame and cushions.

PIEDS (F)

FEET

Hêtre massif.

Solid beech.